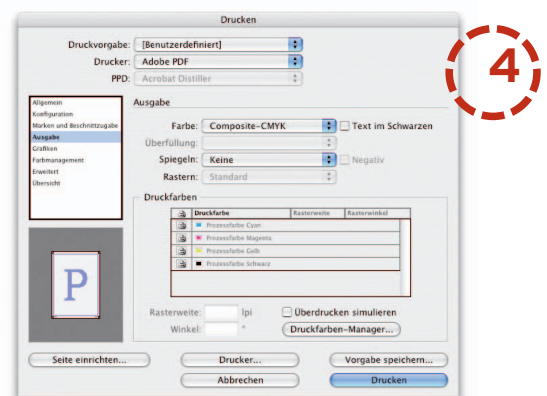
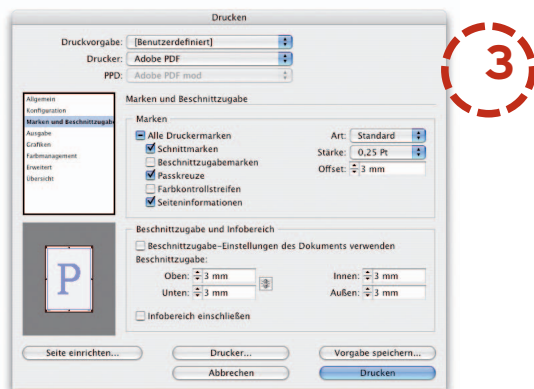
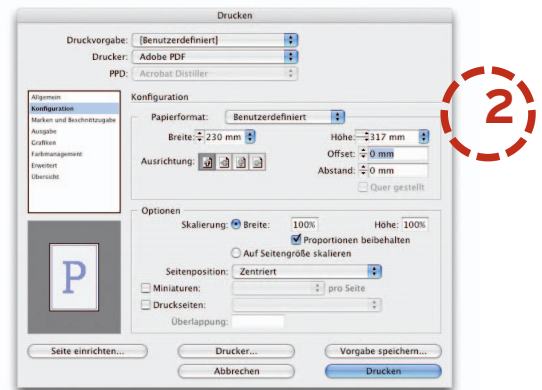
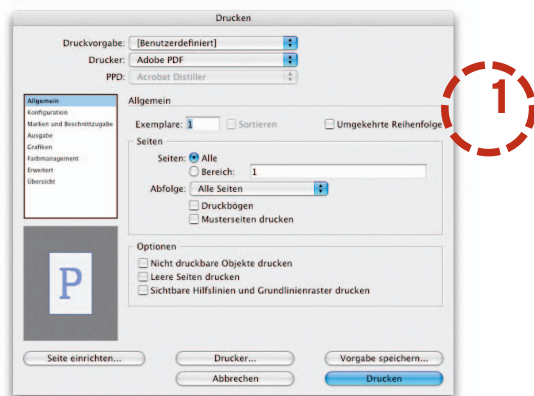


Adobe InDesign 3.x (CS)

Wir begleiten Sie mit Screenshots „Step by Step“ durch das Druckmenü in Adobe InDesign 3.x (CS), um Ihnen zu demonstrieren, wie Sie einwandfreie, für die Druckvorstufe perfekt geeignete PDF-Files erstellen können. Ausgangspunkt war in unserem Beispiel eine typische Druckpublikation im Format Din A4 (hoch) und 4c-Färbigkeit (Composite CMYK). Sollten Sie in Ihren Publikationen andere Vorgaben haben, müssen diese natürlich entsprechend adaptiert werden!



Adobe InDesign 3.x (CS)

